

令和5年度 夏休み作品応募

岩沼市立岩沼西小学校

夏休みの間に下記の募集があります。ぜひ、挑戦してみてください。

国語の部

番号	名称	種別	対象学年	内容	規格
1	国土緑化運動・育樹運動標語	標語	全学年	植樹や森林・樹木の保護、保育の意欲を向上させるもの。	
2	防火防災作文・標語	作文 標語	4~6年	火災予防運動等の啓発、啓蒙を図るもの。	作文:400字詰原稿用紙3枚程度 標語:任意
4	明るい選挙啓発標語	標語	全学年	きれいな選挙の推進を表すもの。 棄権防止の呼びかけを表すもの。	20字程度
5	作文宮城	作文	全学年	生活文、日記文、感想文、記録文、記録・観察文、報告文、手紙文、詩、シナリオ、童話(創作文)、意見文、その他	400字詰め原稿用紙(B4版)10枚以内。1年生に限っては、240字詰め原稿用紙(B4版)の使用も可とする。1000字程度の短作文も可。 ※校名(市町村立名も)、学年、氏名を文題の次に明記する。
6	青少年読書感想文	作文	全学年	◎課題図書 【低学年】①それで、いい!②よるのあいだに…:みんなをささえるはたらく人たち③けんかのたね④うまれてくるよ海のなか 【中学年】①ライスボールとみそ蔵と②秘密の大作戦!フードバンクどろぼうをつかまえろ!③化石のよぶ声がきこえる:天才恐竜ハンターウェンディ・スロポダ④給食室のいちにち 【高学年】①ふたりのえびす②5番レーン③魔女だったかもしれないわたし④中村哲物語:大地をうるおし平和につくした医師 ◎自由図書 自由に選んだ図書。フィクション、ノンフィクション問わず。	【1~2年生】 本文800字以内 【3~6年生】 1200字以内 ※句読点はそれぞれ1字として数える。開業のための空白か所は字数として数える。 ※題名、学校名、指名は字数に数えない。(欄外に記入)
7	JAごはん・お米とわたし	作文	全学年	毎日のごはんでおいしかったことや家族とのコミュニケーション、お米・ごはん食に関しての思い出や考えたことなどを素直な気持ちで表現したもの。	1~3年生:400字詰め原稿用紙2枚以内 4~6年生:400字詰め原稿用紙3枚以内 ※作文用紙1枚目の1行目に作品の題名、2行目に学校名、学年、氏名、3行目から本文。
8	福祉作文	作文	4~6年	福祉に対する気持ちを表現したもの。	B4版縦書きを使用。400字詰め原稿用紙3枚以内。 ※1行目に「題」、2行目から本文。

※作品の締め切りは8月28日(月)です。全作品とも、校内審査後に出品となります。

書道の部

◎JA 共済 宮城県小中学生書道コンクール

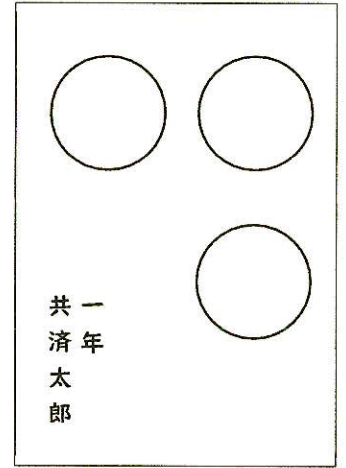

★作品には左側に学年(漢数字で〇年)と氏名(フルネーム)を記入する。(学校名は書かない。)

★1・2年の氏名はひらがな可。3年以上は漢字。

★条幅の用紙は画仙紙半切(縦約136cm×横約35cm)

〈正しい書き方の例〉

	半紙の部	条幅の部
1年	うめ	ゆかり
2年	つばめ	あおば
3年	よろこび	花だより
4年	陽光	親しい友
5年	広がる夢	芸術の秋
6年	尊敬の念	故郷の風景



※作品の締め切りは8月28日(月)です。全作品とも、校内審査後に出品となります。

図工の部

番号	名称	種別	対象学年	内容	規格
1	防火防災ポスター	ポスター	4年～6年	火災予防運動の啓発, 啓蒙を図るもの。	四つ切り画用紙
2	阿武隈川下流「川をきれいにする 図画・ポスター」	ポスター 図画	全学年	【題材】 ○川をきれいにしている(するための)川の景色や日常生活。 ○川をきれいにするための心掛けや願い。 【部門】 ○ポスター部門 ○図画部門	四つ切り画用紙、材料は自由(ただし、油絵の具類は除く。)
3	「ごはん・お米とわたし」図画コンクール	図画	全学年	毎日のごはんでおいしかったことや家族とのコミュニケーション, お米・ごはん食に関しての思い出や考えたことなどを素直な気持ちで表現したもの。	B3判か四つ切り画用紙。 応募票を裏面中央につける。 スローガンや文字は入れない。
4	国土と交通に関する図画コンクール	図画	全学年	○国土交通省の仕事に関係するもの ・道路, 橋, 川, 駅, 空港や港のある風景 ・鉄道, 自動車, 船, 飛行機等の乗り物 ・道路やビルなどの工事現場の様子 ・地域の日常の光景や人々の暮らしの様子 ・住んでいるまちの様子, ・巡視船などの活動の様子, 気象衛星, 観光地の様子 ・未来の都市や乗り物	四つ切り画用紙。 画材は、水彩絵の具、アクリル絵の具、クレヨン、色鉛筆、ボールペンなど。油絵の具や貼り絵は不可。 ※応募作品は原則返却なし。

※作品の締め切りは8月28日(月)です。全作品とも、校内審査後に出品となります。

令和5年度 岩沼市児童・生徒科学技術作品展の応募について

岩沼市教育委員会


1 作品の作り方

(1) 工作作品について

- ①工作の出品については、専用フォームで申し込みをする際に、作品の大きさを入力してください。幅 cm×奥行き cm×高さ cm
- ②壊れやすい作品には、提出するときに「取扱注意」の標示を各自準備してください（様式は自由）。
- ③操作しても構わない作品には、提出するときに「操作可」の標示を各自準備してください（様式は自由）。

(2) 研究作品について

- ①作品は右の「研究のまとめの例」を参考に、模造紙の大きさ2枚以内とします。（展示スペースの都合から2枚を超えないようにお願いします。超えそうな場合は、別途ご相談ください。）
- ②研究をノートや図鑑形式でまとめた場合、研究のおおよそが分かるように、研究の概要（模造紙半分～1枚程度）を作品と一緒に提出してください。
・資料が多い場合は、すえ置きできるよう各自でしっかりまとめ準備してください。



研究のまとめの例（横56cm×縦78cm）

〇〇についての研究（研究題、テーマ等）

〇〇学校 〇年 名前〇〇 〇〇

- 1 研究の動機
（研究の理由、研究のきっかけ）
- 2 研究のねらい
（研究して確かめたこと、目的にしたこと）
[3 仮説や予想…あれば記入]
- 4 研究の方法
（図や写真を用いて分かりやすく説明すること）
- 5 研究の結果
（実験や研究の結果を、表やグラフを使って分かり易くまとめる）
- 6 考察
（研究の結果から分かったことをまとめる）
- 7 感想
（研究全体を通じての感想をまとめる）

2 作品の提出について

- (1) 作品の提出は、10月12日（木）までに、各校の理科担当の先生に提出してください。
- (2) 予備審査を行い、通過した作品は10月18日（水）本審査を行います。
- (3) 10月19日（木）～31日（火）の期間岩沼市民図書館2階まちかどギャラリーに展示し、31日午後に撤収、各校へ返却します。

3 その他

わからないことは、岩沼市教育委員会学校教育課へお問い合わせください。Tel.0223-23-0728

※作品の締め切りは8月28日（月）です。全作品とも、校内審査後に出品となります。